



まちがいさがし

下の絵には、上とちがうところが7つあります。
さがして○をつけましょう。



ひきざんめいろ

こたえが，11，12，13，14，15，16のじゅんになるように，ひきざんをしながらすすみましょう。

スタート

15
- 4

21
- 9

42
- 30

57
- 44

46
- 33

25
- 7

22
- 8

79
- 66


41
- 26

44
- 29

97
- 80

60
- 44

ゴール





あそびかた

- ① ^{じぶん}自分のえとからスタートします。
- ② さいころをふってすすみます。
と
止まったところのどうぶつの
ものまねをします。
- ③ 自分のえとにぴったりと、
止まれたら「あがり」です。




2019年
 ことは 年です。



ね (ねずみ)



うし



ぐるぐる

えとすらく



- にあてはまる
えとの^{なまえ}名前^かを書きましょう。

- えとに^{いろ}色をぬりましょう。



いぬ



とり



さる

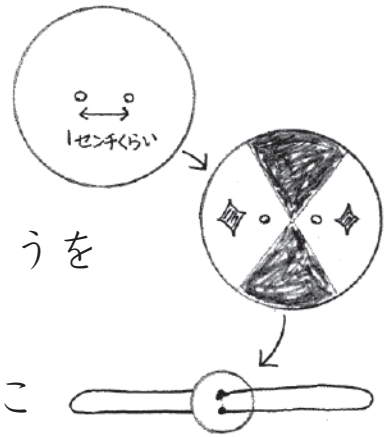
ぶんぶんごまをつくらう

1 よういするもの

- ボール紙^{がみ} • たこ糸 • コンパス
- はさみ • のり • きり • ペン

2 つくりかた

- ① ボール紙を、てきとうな大きさの円に^き切ります。
- ② 同じものを2まい^{おな}つくって、のりではりあわせます。
- ③ つくった紙^{かみ}のまん中に、あなを2つあけます。
- ④ すきな色^{いろ}のペンで、絵やもようをかきます。
- ⑤ 60センチほどに^き切ったたこ糸をあなにとおして、むすびます。
- ⑥ たこ糸のりょうはしをもち、ぐるぐるとまわして糸をねじります。
- ⑦ 糸がねじれたら、じわっと力を入れてりょうはしにひっぱります。よくまわったら、ゆるめます。




〈くり返すと、ブーンと〉
音がするよ。

あいうえおをあらわすじりょうび

() にあうことばを、

 からえらんで、書きましよう。

- ・ ちようちよが () とぶ。
- ・ かざぐるまが () まわる。
- ・ 子どもが () わらう。
- ・ 雨が () ふる。
- ・ いぬが () なく。



- ・ くるくる
- ・ そわそわ
- ・ にこにこ
- ・ ひらひら
- ・ ワンワン
- ・ ゴロゴロ
- ・ ザーザー